



Raadsinformatiebrief

De gemeenteraad van Albrandswaard

Uw brief van:	Ons kenmerk:	498805
Uw kenmerk:	Contact:	Mw. E.P.F. Rikaart
Bijlage(n):	Doorkiesnummer:	+31105061792
	E-mailadres:	e.rikaart@bar-afvalbeheer.nl
	Datum:	12 april 2022

Betreft: stand van zaken uitvoering afvalbeleidsplan

Geachte raadsleden,

INLEIDING

Met deze raadsinformatiebrief informeren wij u over enkele actuele ontwikkelingen van ons afvalbeheer. Zo is het definitieve scheidingspercentage van 2021 opgeleverd, zijn de eerste resultaten in 2022 met het variabel tarief beschikbaar en is er een huidige stand van zaken met betrekking tot de aanpak van bijplaatsingen.

KERNBOODSCHAP

Scheidingspercentages en -resultaten 2021

In 2021 was het scheidingsgemiddelde uiteindelijk 69%. We zien daarmee een verdergaande verbetering sinds de invoering van het nieuwe afvalbeleid. We kwamen van 56% in 2019 naar 69% in 2021. Deze toename komt voor een groot deel doordat onze inwoners steeds bewuster met afval omgaan en beter scheiden maar ook door de nascheiding van het PMD. Sinds 2020 zien we dat het PMD voor vrijwel 100% uit het restafval gehaald wordt (zie bijlage voor grafiek 1 en tabel 1).

We zien dat er sinds 2021 minder restafval (inclusief grof huishoudelijk afval) aangeboden wordt dan in de voorgaande jaren. De hoeveelheid restafval per inwoner per jaar was 219,4 kg in 2019 en 182,8 kg in 2020. In 2021 is dit afgenomen naar 164,4 kg per inwoner per jaar. Zo komen we steeds meer in de buurt van de doelstellingen uit het Beleidsplan Afval en Grondstoffen 2019-2023.

Eerste inzamelresultaten 2022

Ook de eerste inzamelresultaten van het variabel tarief zijn bemoedigend. In de eerste twee maanden van 2022 is, vergeleken met de eerste twee maanden van 2021, ruim 17% minder PMD+restafval ingezameld. Dit zijn de inzamelcijfers van BAR Afvalbeheer. De gegevens van de nascheiding bij de Omrin zijn nog niet beschikbaar. Opvallend is ook de sterke daling van OPK (oud papier en karton). Het is nog vroeg om hier echt conclusies aan te verbinden, maar waarschijnlijk heeft dit te maken met kleiner verspreidingsgebied van reclamefoldermateriaal.

Tussenevaluatie aanpak bijplaatsingen

In de raadsinformatiebrief van 14 december 2021 lieten wij u weten dat de implementatie van het plan van aanpak bijplaatsingen van start was gegaan. Zo is gestart met de dagelijkse handhaving van de 12 hotspots in Albrandswaard. BAR Afvalbeheer laat hier de bijplaatsingen staan tot de boa's ze hebben kunnen monitoren en onderzoeken. De boa's zijn hierdoor regelmatig zichtbaar aan het handhaven. Vervolgens wordt, in afstemming met de boa's, het bijgeplaatste afval (met name grofvuil) afgevoerd.



Daarnaast is bij BAR Afvalbeheer extra aandacht voor zaken die op zich al goed zijn geregeld:

- volle containers zo spoedig mogelijk ledigen;
- storingen zo spoedig mogelijk verhelpen;
- problemen met toegangspasjes snel verhelpen.

Elke maandagochtend (het piekmoment in de week) beoordelen de boa's het straatbeeld rond de hotspots volgens een landelijke standaard methodiek, met scores van A+ (schoon) tot D (meer dan 5 stuks bijplaatsingen). In de bijlage is te zien wat het verloop van de bijplaatsingen tot eind februari is. Hieruit blijkt dat bijplaatsing op de hotspots tot de Kerstperiode is afgenomen. In de Kerstperiode was er sprake van meer bijplaatsing; sowieso is rond die tijd het aanbod aan afval hoger, wat een landelijke trend is. In het nieuwe jaar zien we tot nu toe een positieve ontwikkeling, waarbij in februari 2022 geen bijplaatsingen op de hotspots zijn waargenomen.

Op de hotspotlijst van Albrandswaard stonden oorspronkelijk 12 locaties. Begin januari 2022 heeft de werkgroep besloten 3 locaties van de hotspotlijst af te halen, gevolgd door nog eens 5 locaties vanaf februari 2022. Er zijn nu nog 4 locaties over. De 8 locaties zijn van de lijst afgehaald omdat de boa's, na beperkte bijplaatsing bij deze plekken in november 2021, hier structureel geen bijplaatsingen meer constateerden.

Het dagelijks afgaan van de vier hotspots door boa's moet structureel worden voortgezet; de continue aanwezigheid en zichtbaarheid is nodig om aantal en omvang van bijplaatsingen zo laag mogelijk te houden. Daarbij blijft de werkgroep waakzaam voor het ontstaan van eventuele nieuwe hotspots, die dan in de hotspotroute zullen worden opgenomen. De wekelijkse monitoring van de hotspots op maandag en wekelijkse analyse en bespreking van de resultaten in de werkgroep wordt ook regulier.

BIJLAGEN

- Grafiek 1: scheidingsgemiddelden na nascheiding Omrin, van januari 2020 tot en met december 2021
- Tabel 1: hoeveelheid aangeboden huishoudelijk afval (in percentages) per fractie per inwoner in de jaren 2019, 2020 en 2021, hierin staat GFT voor groente-, fruit- en tuinafval, OPK voor oud papier/karton, PMD voor plastic, metaal (zoals blikjes) en drinkpakken, ABS voor afvalbrengrstation en GHA voor grof huishoudelijk afval
- Tabel 2: straatbeeld rondom hotspots (vanaf half november 2021 t/m eind februari 2022) volgens een landelijke standaard methodiek, met scores van A+ (schoon) tot D (meer dan 5 stuks bijplaatsingen)

Met vriendelijke groet,

het college van de gemeente Albrandswaard,
de secretaris, de burgemeester,



Hans Cats

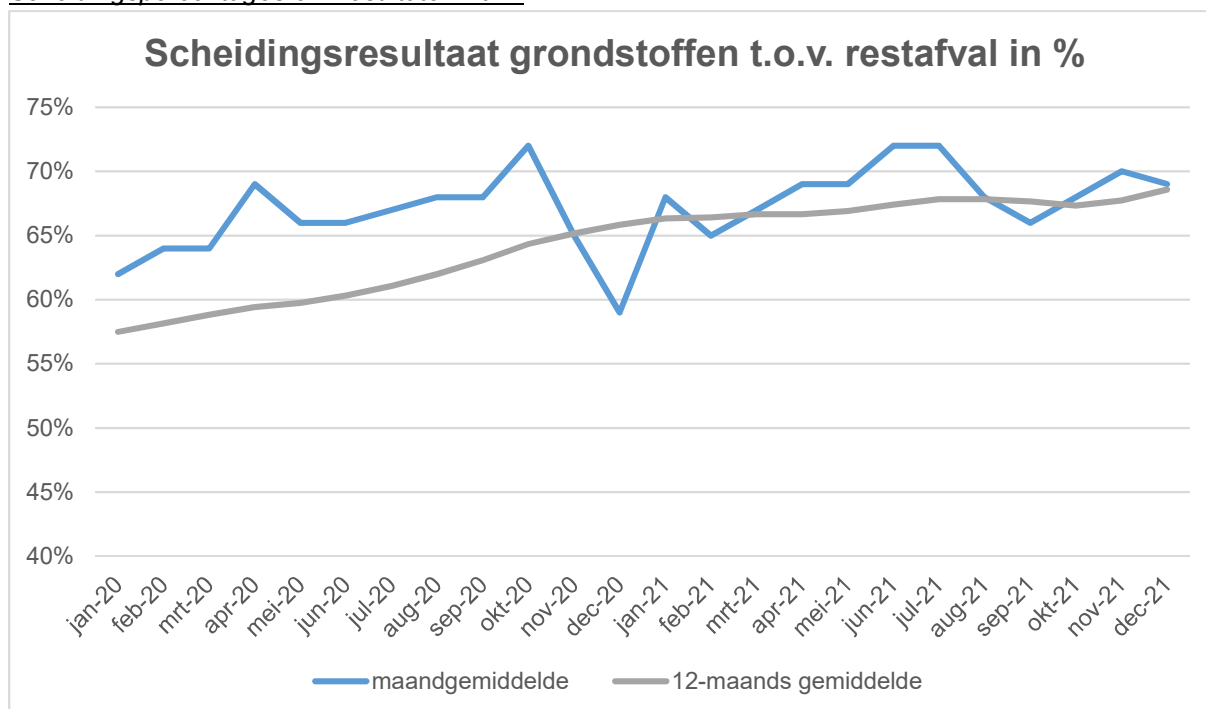


drs. Jolanda de Witte

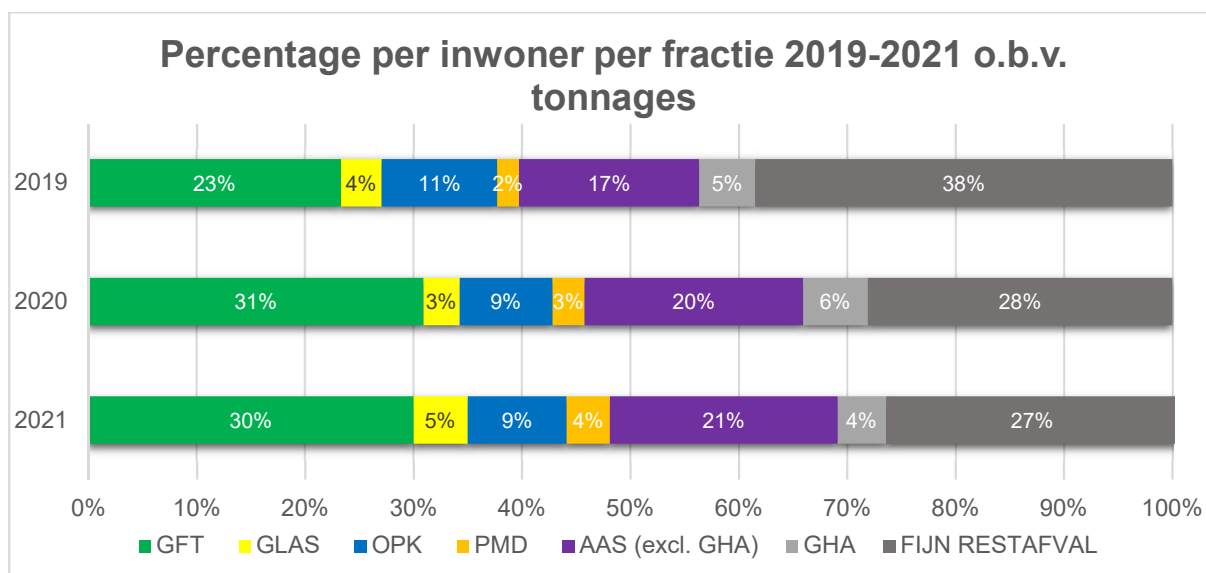


BIJLAGEN

Scheidingspercentages en -resultaten 2021

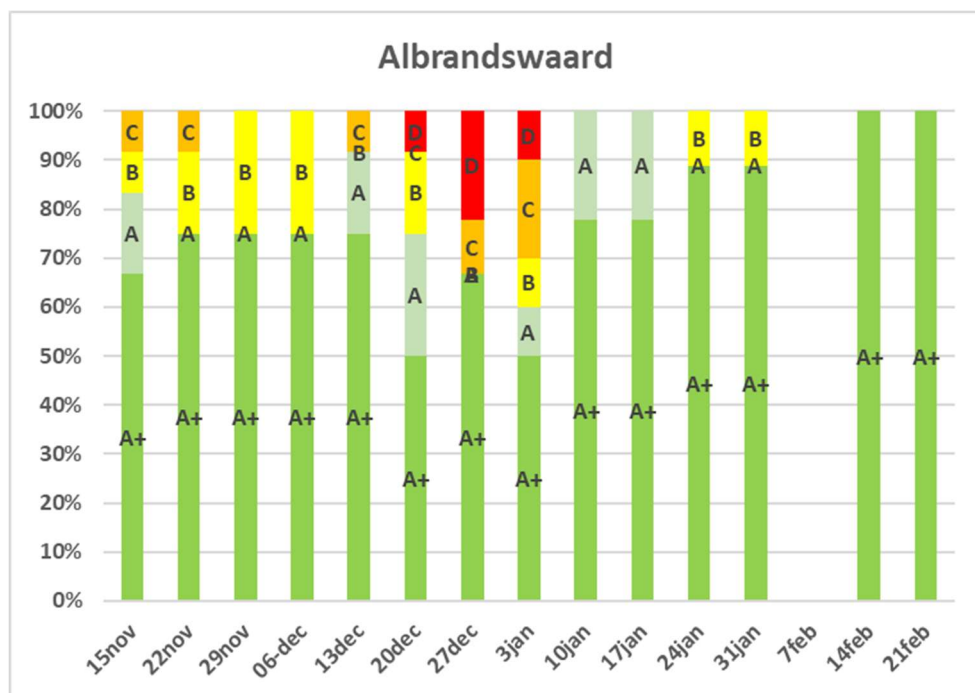


Grafiek 1: scheidingsgemiddelden na nascheiding Omrin, van januari 2020 tot en met december 2021



Tabel 1: hoeveelheid aangeboden huishoudelijk afval (in percentages) per fractie per inwoner in de jaren 2019, 2020 en 2021, hierin staat GFT voor groente-, fruit- en tuinafval, OPK voor oud papier/karton, PMD voor plastic, metaal (zoals blikjes) en drinkpakken, ABS voor afvalbrengstation en GHA voor grof huishoudelijk afval

Tussenevaluatie aanpak bijplaatsingen



Tabel 2: straatbeeld rondom hotspots (vanaf half november 2021 t/m eind februari 2022) volgens een landelijke standaard methodiek, met scores van A+ (schoon) tot D (meer dan 5 stuks bijplaatsingen)