

## Gebiedsscan 2012 - 2013

**Eenheid Rotterdam  
District Zuid  
Team Albrandswaard**



## Gemeente Albrandswaard

## **INHOUDSOPGAVE**

### **SAMENVATTING**

#### **I INLEIDING**

- 1.1 De gebiedsscan
- 1.2 Het doel van de gebiedsscan
- 1.3 De methodiek van de gebiedsscan
- 1.4 Nieuw in 2013
- 1.5 De gebiedsscan+ methode
- 1.6 Meer informatie

#### **II CRIMINALITEIT**

- 2.1 Woningcriminaliteit
- 2.2 Gewelddcriminaliteit
  - Straatroven
  - Overvallen
  - Huiselijk geweld
- 2.3 Voertuigcriminaliteit
  - Diefstal uit/vanaf motorvoertuigen
  - Diefstal van motorvoertuigen
  - Diefstal van fietsen/bromfietsen

#### **III OVERLAST**

- 3.1 Jeugdoverlast
- 3.2 Overlast personen met psychische achtergrond in Poortugaal

#### **IV PERSONEN & GROEPEN**

- 4.1 Huidige minderjarige daders
- 4.2 Toekomstige minderjarige daders
- 4.3 Meerderjarige daders
- 4.4 De nieuwe veelpleger
- 4.5 De notoire overlastpleger
- 4.6 Problematische jeugdgroepen

#### **V AANDACHTSGEBIEDEN**

- 5.1 Verdieping op gebieden
- 5.2 Verdieping op locaties

## **SAMENVATTING**

*Met de gebiedsscan geven politieteams de belangrijkste (lokale) veiligheidsthema's aan, die de komende tijd inzet van de politie en (veiligheids)partners vragen. Deze thema's zijn bepaald op basis van informatie die de teamleden hebben over hun werkgebied en de burgers daarbinnen, gekoppeld aan de informatie en analyses uit de politiesystemen.*

Aan onderstaande thema's en zaken wil het wijkteam Albrandswaard prioriteit geven om de veiligheid in het gebied en de ontwikkeling daarvan te verhogen c.q. vast te houden. Deze thema's zijn tot stand gekomen met de operationele kennis van begin 2013 en data (cijfers criminaliteit en overlast) over de periode 2009-2012.

1. Inzet op de High Impactdelicten (woninginbraken, straatroof en overvallen)
2. Voertuigcriminaliteit
3. Overlast Jeugd
4. Overlast personen met psychische achtergrond in Poortugaal

### **Aanbevelingen**

#### **Woninginbraken**

- Bij de aanpak van woninginbraken is het van belang om te komen tot een gezamenlijke aanpak waarbij de taak van het wijkteam vooral repressief zal zijn.
- Woningcorporaties – investeren op hang- en sluitwerk van huurwoningen.
- Gemeente – communicatie via social media, kranten en huis aan huis verspreiding van preventiemateriaal; betrekken burger middels Buurt Bestuurt en buurtpreventie; initiëren van wijk-schouwen, gebruik van stoepborden en DRIP (dynamisch route informatie paneel).

#### **Geweldscriminaliteit**

Gemeente en bedrijven – stimuleren van keurmerk veilig ondernemen (KVO).

#### **Voertuigcriminaliteit**

Politie – snellere en volledige invoer in BVH van gegevens van internetaangifte.

Gemeente – aanpakken van de hotspots en oppakken regierol.

#### **Diversen**

Vanuit de wijkagenten wordt de wens geuit dat de gemeente buurtbemiddeling initieert.

## I INLEIDING

*De gebiedsscan brengt de belangrijkste veiligheidsproblemen en ontwikkelingen binnen een gebied in kaart. Hiermee signaleert en adviseert de politie over ontwikkelingen die van belang zijn voor het vergroten of borgen van veiligheid. Op basis van het verkregen inzicht ontstaat voor de politie de mogelijkheid haar eigen inspanningen te richten. De gebiedsscan wordt verstrekt aan het lokaal bestuur om beleidskeuzes te maken voor een probleemgerichte, integrale aanpak<sup>1</sup>.*

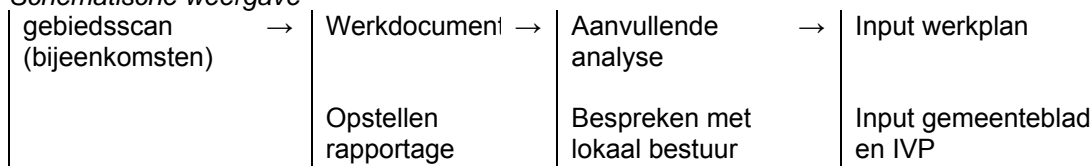
### 1.1 De gebiedsscan

De probleemgerichte en integrale aanpak dient vooral gericht te zijn op structurele problemen op het gebied van criminaliteit en overlast en niet alleen op plotselinge toenames van incidenten. De gemeenschappelijke veiligheidsagenda versterkt de samenwerking op een bepaald thema. Het geeft de gezamenlijke verantwoordelijkheid weer en zicht op afzonderlijke bijdragen.

Met de gebiedsscan worden concrete veiligheidsthema's (woningcriminaliteit, jeugdoverlast, etc.) en de ontwikkeling van relevante (criminogene) factoren (toename leegstand, nieuwbouw nodale knooppunten, etc.) gedeeld met het lokaal bestuur en Openbaar Ministerie. Verder zijn conclusies getrokken en worden aanbevelingen gedaan op het gebied van samenwerkingsverbanden, informatiepositie en aanpak. De genoemde thema's worden door de politie als cruciaal beschouwd voor de veiligheidsontwikkeling van het gebied.

De gebiedsscan is uitdrukkelijk niet een instrument waarmee de politie laat zien of verantwoording af legt over de manier hoe zij haar deel in de criminaliteitsbestrijding heeft vormgegeven. Dergelijke zaken komen aan bod in sturingsrapportages en jaarverslagen.

*Schematische weergave*



### 1.2 Het doel van de gebiedsscan

De doelstellingen van de gebiedsscan Criminaliteit & Overlast zijn:

- gestructureerd en gedegen in beeld brengen van de veiligheidsthema's van een gebied, waardoor gebonden werken effectief kan worden uitgevoerd,
- inzicht geven op welke terreinen (extra) informatie of kennis noodzakelijk is,
- signaleren en adviseren van de belangrijkste veiligheidsthema's aan het lokaal bestuur, zodat het lokaal bestuur onderbouwde beleidskeuzes kan maken en
- inzicht geven over 'rode draden' door de hele eenheid, waarmee strategische uitgangspunten kunnen worden geformuleerd.

### 1.3 De methodiek van de gebiedsscan

De gebiedsscan komt tot stand via de methodiek zoals staat beschreven in de gebiedsscan Criminaliteit & Overlast<sup>2</sup>. In het kort gaat het daarbij om bijeenkomsten waar "systeemkennis" wordt gekoppeld aan de professionele "straatkennis". In twee bijeenkomsten met verschillende onderdelen wordt informatie uit diverse systemen (BVH, GIDS, Amazone, JCO, etc.) door uitvoerende politiefunctionarissen van verschillende disciplines (o.a. info, opsporing, handhaving) besproken.

Met hun kennis van de veiligheidssituatie in de haarvaten van de wijk zoomen deze politiefunctie-narissen tijdens de bijeenkomsten in op misdrijven, overlastvormen en dader(s) en dadergroepen die hen de meeste zorgen baren. Zij prioriteren de veiligheidsthema's die met voorrang aangepakt moeten worden. Tijdens de sessies wordt de onderbouwing geleverd waarom de aanpak van juist dat thema of die persoon of groep als prioriteit moet worden gezien. Tevens wordt ingezoomd op welke onderliggende aanpak wordt uitgevoerd, welke allianties er op dit moment zijn en hoe effectief we zijn.

<sup>1</sup> Zie Referentiekader gebonden politie (2006); Board handhaving in opdracht van de Raad van Hoofdcommissarissen, Apeldoorn

<sup>2</sup> Zie Beke, Klein Hofmeijer en Versteegh (2009); De gebiedsscan Criminaliteit & Overlast, een methodiekbeschrijving. Apeldoorn: Reed Elsevier. Ontwikkeld in opdracht van het programma Politie & Wetenschap.

#### **1.4 Nieuw in 2013**

In vergelijking met de gebiedsscan van 2012 is een aantal zaken gewijzigd op inhoud en proces. Een aantal aandachtspunten uit evaluatiegesprekken en de collegiale toets hebben geleid tot vereenvoudigen van de procesbeschrijvingen en samenvoegen van de twee afzonderlijke rapportages (gebiedsscan en bestuurlijke rapportage) tot één document.

Vanuit de Eenheidsleiding is nadrukkelijk aandacht gevraagd voor de High Impact crimes en aanpak van jeugd(groepen). Deze zijn als verplicht onderdeel opgenomen. Verder is door de Eenheidsleiding nog eens benadrukt dat eenduidigheid en zorgvuldigheid bij de uitvoering en schrijven van de rapportage moet leiden tot een kwalitatief goed product, dat stapelbaar moet zijn.

#### **1.5 gebiedsscan + methode**

Deze rapportage is een opmaat naar een gemeenschappelijke aanpak van veiligheidsthema's. Het verdient aanbeveling om belangrijke thema's nog gezamenlijk te verdiepen en dit kan met de gebiedsscan + methode. Onder regie van het lokaal bestuur wordt met verschillende (veiligheids) partners beelden uitgewisseld, die tot stand zijn gekomen met kennis uit systemen en van professionals. Hiermee wordt een gezamenlijke veiligheidsagenda opgesteld en daarbij is het cruciaal dat doelstellingen en activiteiten van de verschillende veiligheidspartners op elkaar worden afgestemd. Dit zal er toe moeten leiden dat zowel de objectieve (gemeten) als subjectieve (ervaren) veiligheid zal verbeteren en de kans op onbalans in wijken of buurten afneemt.

#### **1.6 Meer informatie**

In de gebiedsscan wordt ingegaan op de door de politie geprioriteerde veiligheidsvraagstukken. Indien u hierover in gesprek wilt komen, dan wordt u gevraagd contact op te nemen met een van de teamchefs, jeugd- of wijkagenten.

## II CRIMINALITEIT

Een van de belangrijkste indicatoren voor veiligheid is het aantal door de politie geregistreerde misdrijven. Hier zijn criminaliteitsvormen beschreven, die de politie als cruciaal beschouwd voor de veiligheidsontwikkeling in dit gebied. Deze zijn onderbouwd aan de hand van een aantal invalshoeken<sup>3</sup> die bij de voorbereiding en tijdens de werkbijeenkomsten zijn gebruikt. Verplicht is het beschrijven van High Impact crimes; te weten woninginbraken, overvallen en straatroof.

In de gebiedsscan van 2011 werd Albrandswaard cijfermatig opgedeeld in de kernen Rhoon en Poortugaal hetgeen een minder specifiek beeld gaf van de verspreiding van de cijfers in Rhoon. Om die reden is Rhoon in deze gebiedsscan onderverdeeld in de kernen Oud Rhoon en Portland.

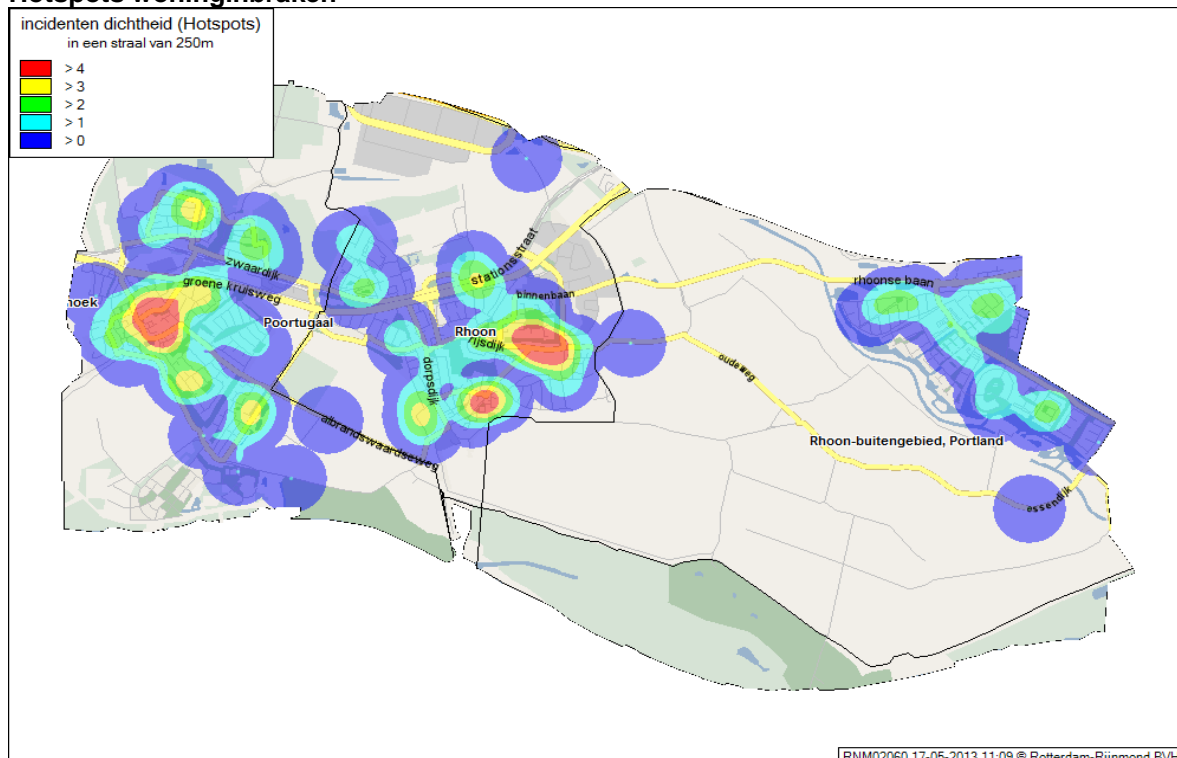
### 2.1 Woningcriminaliteit

In de gemeente Albrandswaard was in 2012 ten opzicht van 2011 een forse stijging van het aantal woninginbraken te zien (van 67 woninginbraken in 2011 naar 114 in 2012). In onderstaand schema is deze stijging voor de kernen Poortugaal, Oud Rhoon en Portland inzichtelijk gemaakt.

Indicator	2010	2011	2012
Aantal misdrijven woninginbraak	112	67	114
Rhoon	43	31	42
Portland	40	15	21
Poortugaal	29	21	51

Het aantal woninginbraken in Poortugaal laat hiermee een relatief forse groei zien in 2012 t.o.v. de jaren ervoor. Oud Rhoon evenaart de piek van 2010. In Portland is het aantal woninginbraken in 2012 t.o.v. 2011 weliswaar enigszins toegenomen, maar blijft nog ruimschoots onder het piekniveau van 2010. Het woninginbrakenbeeld van Albrandswaard sluit aan bij de andere randgemeenten Barendrecht en Ridderkerk.

### Hotspots woninginbraken



<sup>3</sup> Zie voorbereidingsmap; probleembeschrijving, dader(s), locatie(s), pleegtijd, partners en aanpak.

## Tijd

Uit de cijfers van mapanalyse blijkt dat de woninginbraken in Poortugaal vooral plaatsvinden op de dinsdag, woensdag en donderdag. Voor Rhoon is het de woensdag, donderdag en zaterdag en voor Portland de zaterdag, zondag en maandag. Voor alle drie de kernen geldt dat de inbraken overdag en in de avonduren plaatsvinden.

## Daders

De aangehouden daders blijken geen lokale daders te zijn. Het is tijdens verhoren niet duidelijk geworden waarom de daders naar Albrandswaard komen. Geconstateerd is dat nadat daders op heterdaad zijn aangehouden, het aantal inbraken in en rond de wijken Ghijsseland en Oud Rhoon is afgenomen.

## Aanpak

Voor het wijkteam heeft de aanpak van woninginbraken prioriteit. Na kennisname van de woninginbraken worden direct buurtonderzoeken ingesteld. In het kader van de aanpak van High Impact Delicten worden hotspots meegenomen in de surveillance.

Intern wordt gebruik gemaakt van de DHV, de RIE en de samenwerking met de aangrenzende wijkteams Barendrecht en Hoogvliet.

Extern wordt gebruik gemaakt van buurtpreventie Rhoon Noord en Portland. Daarnaast worden middels twitter preventietips gecommuniceerd en bij pieken van inbraken wordt middels een plaatselijk dagblad extra aandacht en alertheid gevraagd van de burgers.

## Kansen

In de gemeente Albrandswaard liggen kansen op het gebied van een gezamenlijke aanpak. Als voorbeelden worden genoemd preventie, het houden van wijkschouws, het betrekken van woningbouwcorporaties, maar ook kan worden gedacht aan structurele communicatie in de richting van de burger. De wijkagenten en wijkteamleiding geven aan dat deze zaken niet of onvoldoende zijn opgepakt en onder regie van de gemeente een nieuwe impuls dienen te krijgen.

Kansen zijn er ook op het gebied van burgerparticipatie bij de al bestaande buurtpreventieprojecten en de al opgestarte Buurt Bestuurt projecten.

## Bedreiging

De aansluiting van de kern van Portland te Albrandswaard met de Zuiderparkweg te Rotterdam zal naar verwachting worden gerealiseerd in 2013. Dit zou kunnen leiden tot een toename van het aantal woninginbraken in Portland.

## 2.2 Geweldscriminaliteit

### Overvallen

In de gemeente Albrandswaard gaat het wat overvallen betreft in absolute zin om kleine aantallen. Door de geringe aantallen kan geen gedegen analyse worden verricht met betrekking tot de plekken, pleegtijd, personen en panden.

In 2012 hebben zich binnen de gemeente Albrandswaard 2 overvallen voorgedaan. Eén in de dorpskern Poortugaal (een cafetaria) en één in de dorpskern Portland (een benzinstation).

Indicator	2010	2011	2012
Aantal misdrijven overval	03	03	02

Ondanks het geringe aantal overvallen hebben overvallen binnen het wijkteam Albrandswaard prioriteit. Het wijkteam investeert in de aanpak van overvallen door preventief te surveilleren tijdens de openings- en sluitingstijden in en rondom de objecten die mogelijk in aanmerking komen voor dit soort delicten (denk in dit verband onder meer aan het zogenaamde donkere dagen offensief).

### Aanbeveling:

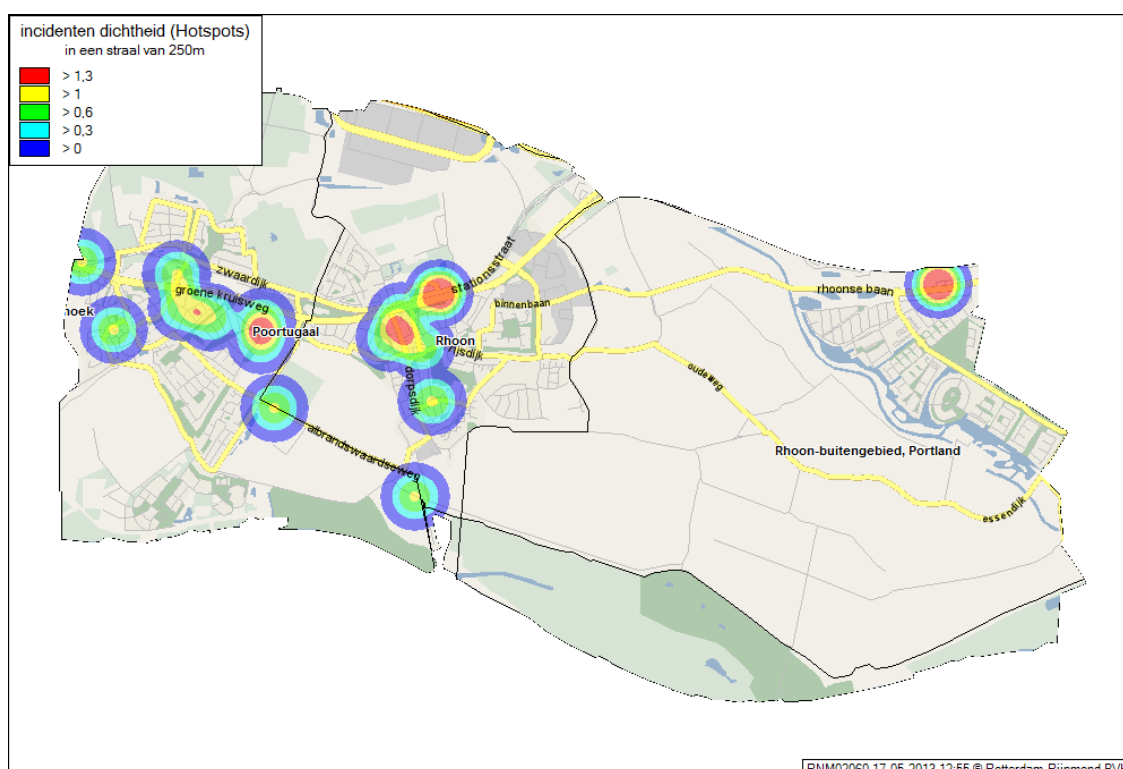
Continue afstemming met gemeente en bedrijven, zodat bewustwording wordt gecreëerd en expliciet aandacht wordt gevraagd voor onderwerpen als keurmerk veilig ondernemen.

## Straatroven

Na de verdubbeling van het aantal straatroven in 2011, is de stijging in 2012 t.o.v. 2011 beperkt gebleven (van 11 naar 13 straatroven). Zoomen we in op wijkniveau, dan valt de stijging in Rhoon op.

Indicator	2010	2011	2012
Aantal misdrijven straatroof	06	11	13
Rhoon	2	1	6
Portland	0	2	0
Poortugaal	4	8	7

## Hotspots straatroof (inclusief overval)



## Tijd

Uit cijfers van mapanalyse blijkt dat de straatroven vooral in de nacht van zaterdag op zondag plaatsvinden. Bij meerdere straatroven kwamen de slachtoffers uit de richting van het openbaar vervoer, de BOB-bus of de metro.

## Slachtoffers/buit

Analyse van de aangiftes levert op dat de slachtoffers over het algemeen jongeren zijn in de leeftijd variërend van 13 tot 25 jaar. De daders richten zich vooral op de telefoons en portemonnees van de slachtoffers.

## Daders

Uit analyse van de aangiftes blijkt dat de straatroven door twee of drie daders worden gepleegd. Bij twee aangiftes maakten de daders gebruik van een scooter. Ook werden slachtoffers gevolgd vanuit de bus of metro om verderop in het dorp te worden beroofd. Hierbij werd ook bedreigd met geweld.



### **Aanpak**

Voor het wijkteam heeft de aanpak van de straatroven prioriteit. Waar mogelijk worden buurtonderzoeken verricht. Als de slachtoffers vanuit openbaar vervoer afkomstig zijn, worden camera-beelden opgevraagd en onderzocht.

### **Sterke punten**

- De inzet van technische hulpmiddelen op bijvoorbeeld gestolen mobiele telefoons, vergroot de pakkans.
- Regionale/landelijke communicatie rondom findmyapp.

### **Kansen**

Regionale dan wel landelijke helingcontrole bij belwinkels, pandhuizen, enzovoorts.

### **Huiselijk geweld**

Het aantal meldingen van huiselijk geweld laat de laatste drie jaren een min of meer stabiel beeld zien.

<b>Indicator</b>	<b>2010</b>	<b>2011</b>	<b>2012</b>
Aantal incidenten met huiselijk geweld.	76	66	70

Het wijkteam heeft zicht op de adressen in de gemeente Albrandswaard waar huiselijk geweld meer dan 2 keer is voorgekomen in 2012. Uit privacyoverwegingen is daarover geen nadere informatie opgenomen in deze gebiedsscan.

Opmerkelijk in dit verband is dat meer dan de helft van deze adressen huurwoningen betreft. Het aantal huisverboden dat naar aanleiding van huiselijk geweldsituaties werd toegepast, bedroeg in 2012 in totaal 7, waarvan 2 in Poortugaal, 3 in Rhoon en 2 in Portland.

### **Partners**

#### Intern

DHV en Opsporing.

#### Extern

In 2012 bleek dat meldingen van huiselijk geweld via het ASHG niet altijd terecht kwamen bij de (lokale) hulpverlening. Met name HG-zaken die niet door het ASHG zelf werden behandeld, bleven daardoor verstoken van (lokale) hulpverlening. Met het ondertekenen van het convenant voor het Lokaal Zorgnetwerk (het Multi Disciplinair Overleg – MDO – in Albrandswaard) is dit ondervangen en worden dergelijke zaken inmiddels wel goed doorverwezen.

### **Aanpak**

Door intensievere samenwerking tussen de coördinatoren van het MDO 23- en 23+, de politie en andere hulpverleningsinstanties, wordt hulpverlening adequater geïnitieerd en informatie breder en effectiever gedeeld.

## **2.3 Voertuigcriminaliteit**

In 2012 was deze vorm van criminaliteit, evenals voorgaande jaren, de meest geregistreerde delictsvorm. Voertuigcriminaliteit wordt verder onderverdeeld in de delicten diefstal uit/vanaf motorvoertuig, diefstal van auto en diefstal van (brom)fiets. Deze delictvormen zullen afzonderlijk worden toegelicht.

### Diefstal uit/vanaf motorvoertuig

Het aantal aangiften van diefstal uit/vanaf auto's is in 2012 t.o.v. 2011 fors gedaald (van 169 naar 78 aangiften). Procentueel gezien een grotere daling dan in het gehele district en in de regio.

Indicator	2010	2011	2012
Aantal misdrijven diefstal uit/vanaf motorvoertuigen	165	169	78
Rhoon	56	43	24
Portland	26	64	36
Portugaal	83	62	18

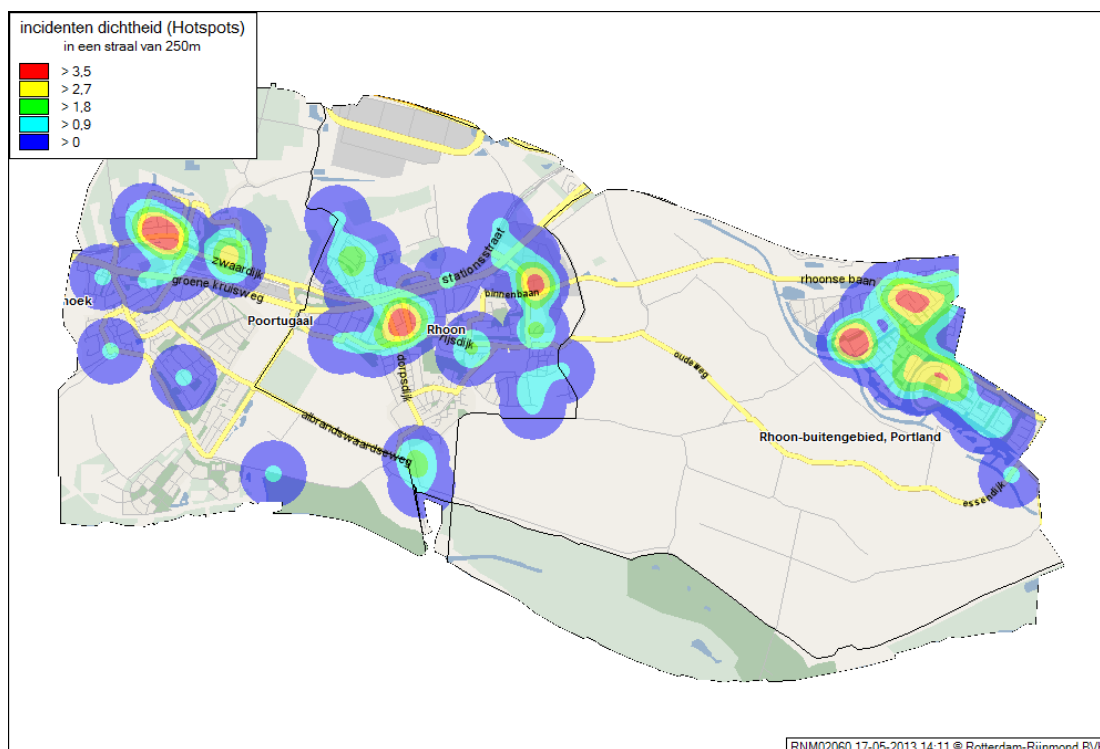
Uit de aangiften van de diefstallen uit/vanaf motorvoertuigen blijkt dat de grootste piek op vrijdag ligt. De diefstallen vinden vaak plaats van maandag tot en met woensdag. In Augustus 2012 werd een piek waargenomen. In oktober van dat jaar was sprake van een verhoging van het aantal aangiften. Opmerkelijk is dat in 2012 vooral zonnebrillen, cd's en dergelijke werden weggenomen, terwijl daarvoor vaak navigatieapparatuur en airbags werden weggenomen.

### Zwak punt

De burger heeft de mogelijkheid om aangifte te doen via internet en maakt hier veelvuldig gebruik van. De informatie van deze aangiften komt vaak pas drie dagen later bij het wijkteam terecht en is dan vaak te summier om een verder opsporingsonderzoek op te starten of om verder te kunnen analyseren. Tevens ontstaat hierdoor geen actueel beeld. Om over voldoende specifieke informatie te kunnen beschikken, moeten aangevers dientengevolge nogmaals worden benaderd om te worden gehoord met betrekking tot het gepleegde feit.

Overigens is tijdens het schrijven van deze gebiedsscan gebleken dat het aantal diefstallen uit/vanaf motorvoertuigen fors is toegenomen. Binnen het wijkteam zal deze vorm van voertuigcriminaliteit daarom met prioriteit worden opgepakt.

### Hotspots auto-inbraken

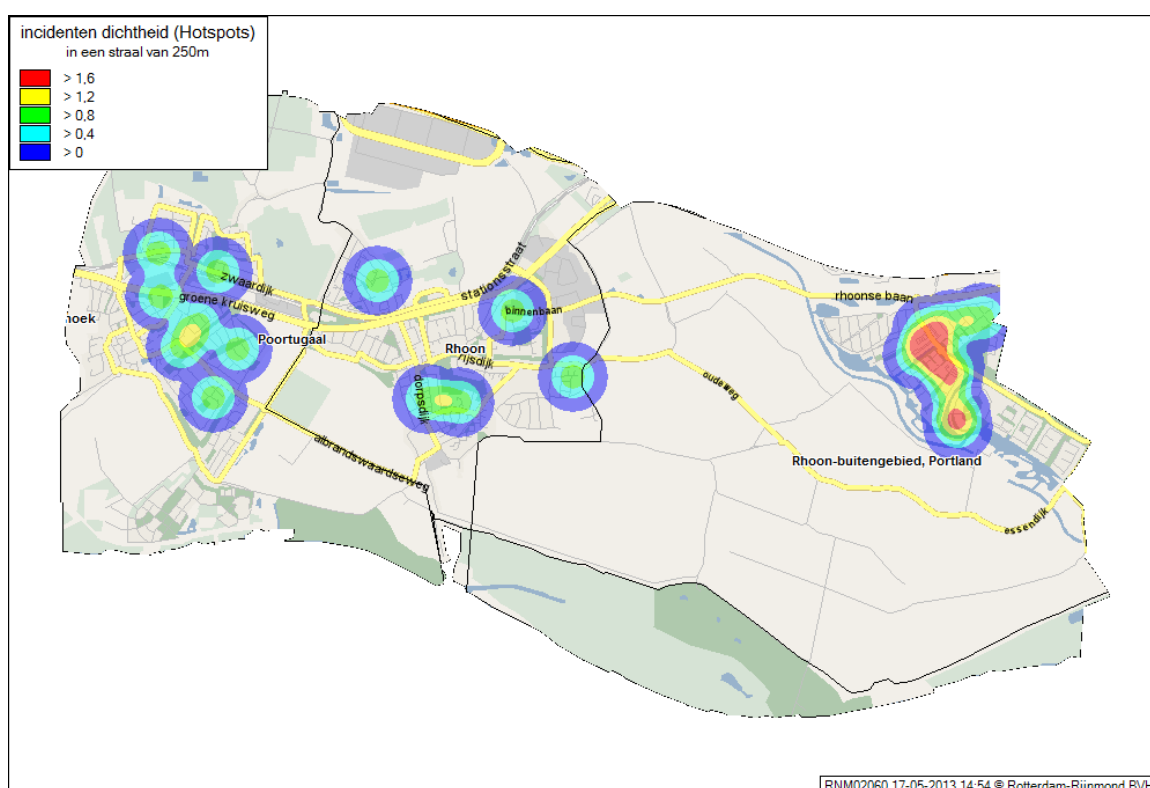


## Diefstal van auto's

Indicator	2010	2011	2012
Aantal misdrijven diefstal van motorvoertuigen	23	36	21
Rhoon	3	10	3
Portland	11	15	11
Poortugaal	9	11	7

Het aantal diefstallen van auto's en motoren is in 2012 t.o.v. 2011 fors gedaald van 36 naar 21 misdrijven. Rhoon en Portland zijn in 2012 weer terug op het niveau van 2010. Opmerkelijk is dat vooral auto's van het merk Volkswagen worden gestolen.

## Hotspots diefstal van auto's



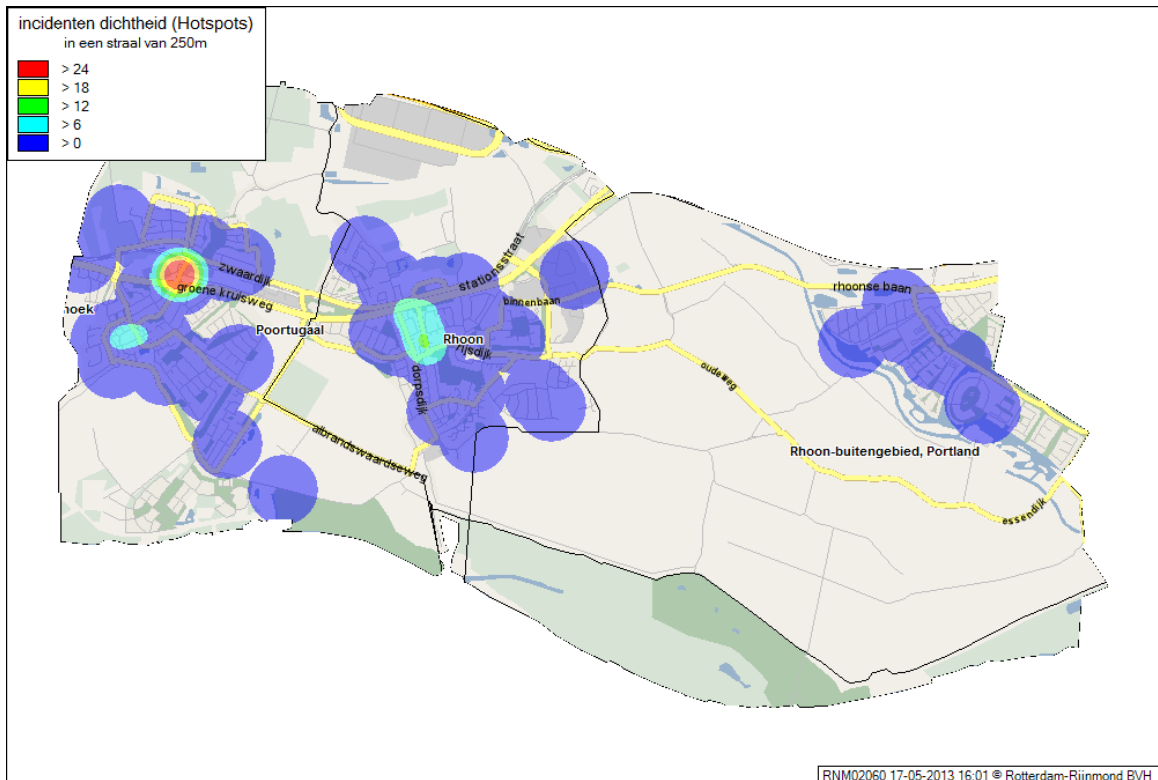
Binnen het wijkteam heeft deze vorm van voertuigcriminaliteit, bij voortzetting van de huidige trend, een minder hoge prioriteit het komende jaar.

## Diefstal van fietsen/bromfietsen

In de gemeente Albrandswaard is het aantal fietsendiefstallen in 2012 t.o.v. 2011 min of meer gelijk gebleven. Zoomen we in op wijkniveau, dan is met name in de kern Poortugaal een toename van het aantal diefstallen te zien. Bij het wijkteam en de gemeente zijn ook meldingen binnengekomen van het feit dat burgers herhaaldelijk slachtoffer zijn geworden van dit delict.

Indicator	2010	2011	2012
Aantal misdrijven diefstal fiets	95	128	131
Rhoon	39	44	38
Portland	18	20	22
Poortugaal	37	64	71

## Hotspots diefstal fiets



### Tijd

Uit de cijfers van mapanalyse blijkt dat fietsendiefstal met name plaatsvindt op zaterdag, zondag en dinsdag. Dezelfde cijfers laten zien dat vanaf januari tot en met juni in 2012 meer dan 11 fietsen per maand werden weggenomen. Hierbij springt de maand mei eruit met 19 diefstallen.

### Daders

Bij de aangehouden daders blijkt het om lokale daders te gaan en daders afkomstig van het Delta.

### Aanpak

Naar aanleiding van het stijgend aantal fietsendiefstallen gedurende het eerste ½ jaar in 2012, werd overgegaan tot de inzet van een lokfiets op de hotspots, te weten het metrostation Poortugaal en Rhoon. Dit leidde tot aanhoudingen van daders. Tegelijkertijd liep het aantal fietsendiefstallen fors terug tot 4 in de maand december. Het wijkteam blijft deze vorm van diefstal volgen en zal bij een toename van het aantal diefstallen gericht actie ondernemen door onder andere de inzet van de lokfiets.

### Kansen/aanbeveling

Het aantal diefstallen van fietsen kan daadwerkelijk worden teruggebracht. Dit blijkt al door de inzet van de lokfiets. Repressie moet echter niet het enige middel zijn. Vanuit haar regierol liggen er kansen voor de gemeente om met name de hotspots samen met partners preventief aan te pakken.

## OVERLAST

*Een van de belangrijkste indicatoren voor overlast is het aantal door de politie geregistreerde incidenten waar burgers zich aan ergeren of last van ondervinden. Hieronder zijn overlastvormen beschreven, die de politie als cruciaal beschouwd voor de veiligheidsontwikkeling in dit gebied. Deze zijn onderbouwd aan de hand van een aantal invalshoeken<sup>4</sup> die bij de voorbereiding en de werkbijeenkomsten zijn gebruikt.*

### 3.1 Jeugdoverlast

Albrandswaard kent veel gezinnen met opgroeiende jeugd. De kernen Portland, Rhoon en Poortugaal ondervinden alle drie overlast van jeugd. Binnen de gemeente Albrandswaard zijn voor de oudere jeugd drie jeugdsociëteiten gevestigd, twee in Poortugaal en één in Rhoon. Per kern zal de vorm van overlast worden beschreven.

#### Rhoon

De wijkagent geeft aan dat binnen de kern Rhoon geen sprake is van grote hangplekken. Het Strawinskiplein is wel een hangplek die aandacht behoeft.

Een nieuwe generatie jeugd is in aantocht. Tot op heden, zo constateert de wijkagent, is er een groep oudere jeugd (van 18 tot 23 jaar) en een groep jongere jeugd (van 12 tot 13 jaar) zichtbaar en actief aanwezig in de publieke ruimte. De tussenliggende leeftijdscategorie is niet zichtbaar of opvallend vertegenwoordigd.

Door de jeugd wordt op straat alcohol gedronken. De ouders van deze jongeren zijn niet altijd aanspreekbaar op het gedrag van hun kinderen.

De wijkagent constateert dat de overlastmeldingen vaak afkomstig zijn van vrijwilligers van de buurtpreventie Rhoon-Noord. Bewoners melden slechts sporadisch overlast van jeugd bij de politie.

#### Portland

In de zomermaanden van 2012 is de jeugdoverlast in deze kern beperkt gebleven. Aan het eind van 2012 werd een toename geconstateerd.

De meest in het oog springende overlastlocaties zijn het winkelcentrum aan het Hof van Portland, het schoolplein aan de Beurs en het Bakkerspark. Van de overlastgevende jeugdgroep in de directe omgeving van het winkelcentrum is een deel ook werkzaam als vakkenvuller bij de Albert Heijn.

De groep jongeren die overlast veroorzaakt op het schoolplein aan de Beurs, veroorzaakt ook overlast bij het winkelcentrum en de bibliotheek die is gevestigd op hetzelfde plein. Het betreft een groep van vermoedelijk Turkse jongeren in de leeftijd van 10 tot 14 jaar. De overlast van deze groep bestaat uit het blowen, het andersmeren van gebouwen met etenswaren en het intimideren van bezoekers.

De groep jongeren in het Bakkerspark in Portland zijn jongeren afkomstig uit Barendrecht. Zij hangen vaak bij de Pergola die is gelegen in het Bakkerspark. Nadat de jongeren uit Barendrecht waren neergestreken in het Bakkerspark, constateerde de wijkagent een verplaatsing van de Portugaalse jeugd in de richting van het winkelcentrum en het schoolplein.

De jongeren zijn aanspreekbaar voor de wijkagent.

#### Poortugaal

De groep jeugdigen die in 2011 voor overlast zorgde en door het wijkteam werd geïnventariseerd, heeft zich in 2012 op aanwijzing van de gemeente en politie opgehouden op de parkeerplaats bij de begraafplaats achter het gemeentehuis in Poortugaal. De groep zorgt nu nog nauwelijks voor overlast en wordt continue bezocht door het wijkteam. De gemeente draagt zorg voor het verwijderen van afval.

Potentiële jeugdhangplekken worden frequent gemonitord en in afstemming met de partners, jongerenwerk en gemeentelijke BOA's besproken. Er lijkt sprake te zijn van een toename van jeugd(overlast) op de parkeerplaats van de korfbalvereniging in Poortugaal.

---

<sup>4</sup> Zie voorbereidingsmap; probleembeschrijving, dader(s), locatie(s), pleegtijd, partners en aanpak.

### **Aanpak**

Ondanks het feit dat het aantal overlastmeldingen in 2012 is afgenomen, blijft het wijkteam in samenwerking met de partners de jeugd volgen. Voor de kern Portland wordt het komend jaar de samenwerking gezocht met het aangrenzende wijkteam Barendrecht om in gezamenlijkheid te komen tot een inventarisatie en aanpak. Uitgangspunt blijft het principe 'kennen en gekend worden,' zodat jongeren zoveel mogelijk uit de anonimiteit worden gehaald. Hierbij zal ook gebruik worden gemaakt van de twitteraccounts van het wijkteam.

### **Partners**

Intern is de samenwerking van belang met de aangrenzende wijkteams Barendrecht en Hoogvliet/Pernis. Hierbij is vooral het signaleren en in kaart brengen van elkaars jeugd van belang. Zodoende krijgt het wijkteam zicht op herkomst en achtergrond van jeugdigen die zich ophouden op hangplekken binnen Albrandswaard. Bij afwezigheid van het wijkteam wordt de buddy-ploeg van de DHV ingezet voor het afhandelen van de meldingen.

Extern is de samenwerking met de gemeente, het jongerenwerk, de gemeentelijke BOA's, Pak je Kans en de afstemming met de coördinator van het ketenpartneroverleg van belang. De laatste twee ook in het kader van vroegsignalering.

### **Kansen**

Kansen kunnen worden gecreëerd door onder regie van de gemeente samenwerkingsverbanden op het gebied van jeugd op te zetten met de burgers van Albrandswaard. Dat kan onder meer door voort te bouwen op het bestaande project Buurt Bestuurt en Buurtpreventie van Portland en Rhooon Noord. Daarnaast biedt de pilot 'Wijkzorg in de wijk' in de kern Poortugaal kansen voor een nauwe samenwerking met de hulpverlening.

### **Bedreiging**

Continu verloop van de jongerenwerkers in de gemeente Albrandswaard.

## **3.2 Overlast van personen met psychische achtergrond in Poortugaal**

In de kern Poortugaal bevindt zich het Delta psychiatrisch ziekenhuis. Verder te noemen Delta. Patiënten van Delta, zowel ambulante als vaste bewoners, begeven zich dagelijks in de kern of in het buitengebied van Poortugaal. Onder de patiënten bevinden zich ook de zogenaamde veelplegers die frequent verblijven op de afdeling Nieuwe Haven. Sommige van deze patiënten zijn verslaafd aan alcohol en/of drugs. Een aantal patiënten van Delta veroorzaakt overlast in de vorm van het nuttigen van alcohol op de openbare weg, het weggooien van afval op straat of in tuinen en het doen van hun behoefte op straat.

De hiervoor beschreven problematiek is reeds benoemd in de gebiedsscan van 2011. Het wijkteam constateert dat de samenwerking met het Delta nog immer verbetering behoeft. Met name een gezamenlijke aanpak om de overlast terug te dringen en de daarvoor benodigde informatie-uitwisseling dient, gelet op de urgentie van de problematiek, op zo kort mogelijke termijn te worden georganiseerd. De gemeente heeft hierin zijn rol opgepakt en een interventie gepleegd. Inmiddels zijn en worden gesprekken gevoerd met alle betrokken partijen met als inzet concrete werkafspraken ten behoeve van een gezamenlijke, effectieve aanpak.

### **Overlastplegers / daders:**

Vaste en ambulante bewoners van het Delta.

### **Locaties**

Bewoners van Delta kopen hun alcohol bij de plaatselijke "Aldi" en "Plus" en nuttigen dit elders in de kern. De politiemedewerkers constateren zelf dat dealers van verdovende middelen nog steeds dagelijks aanwezig zijn bij de ingangen van het Delta.

### **Aanpak**

Samenwerking met de gemeente, het bestuur van Delta, de bewoners in de directe omgeving van Delta, de plaatselijke supermarkten en de gemeentelijke BOA's.

### **Partners**

Intern – DHV. Extern – zie hiervoor bij 'aanpak'.

## IV DADER(S) en DADERGROEPEN

*Een van de belangrijkste indicatoren voor personen en groepen is het aantal keren dat zij bij de politie staan geregistreerd bij voorvallen. Het is bekend dat een relatief kleine groep vaak verantwoordelijk is voor de meeste criminaliteit en/of overlast (Pareto regel). Dat zijn onze vaste klanten. Hieronder staat in algemene zin de ontwikkeling beschreven van daders en groepen, die de politie als cruciaal beschouwd voor de veiligheidsontwikkeling in dit gebied. Dit is onderbouwd aan de hand van een aantal invalshoeken<sup>5</sup> die bij de voorbereiding en de werkbijeenkomsten is gebruikt.*

### 4.1 Huidige minderjarige daders

Het gaat hier om een aantal door het politieteam geselecteerde jeugdigen die delicten in het gebied plegen en/of daar woonachtig zijn. Deze personen worden aangeduid als minderjarige daders en zijn +/- 12 tot en met 17 jaar oud en al een aantal keren aangehouden voor een misdrijf.

In de gemeente Albrandswaard zijn er geen minderjarigen die aan deze criteria voldoen.

### 4.2 “Toekomstige” minderjarige daders

Het gaat hier om een aantal door het politieteam geselecteerde jeugdigen die nu nog niet of minimaal geregistreerd staan in de systemen, maar die in hun ogen wel bijzondere aandacht vragen. Het vermoeden bestaat dat wanneer deze personen geen aanvullende aandacht (blijven) krijgen er een zorgelijke ontwikkeling in de richting van een criminele carrière plaats zal vinden (‘rising stars’).

In de gemeente Albrandswaard heeft de politie op dit moment geen toekomstige minderjarige daders in beeld.

### 4.3 Meerderjarige daders

Het gaat hier om een aantal door het politieteam geselecteerde meerderjarige (zeer actieve) veelplegers, vaak al met een persoongerichte aanpak. Deze personen plegen delicten in het gebied, zijn daar woonachtig, of hebben beiden als kenmerk.

De politie heeft op dit moment een 19-jarige jongeman in beeld die extra aandacht behoeft i.v.m. het plegen van diefstallen in Portland.

### 4.4 De “nieuwe veelpleger”

Het gaat hier om een aantal door het politieteam geselecteerde veelplegers: jonger, sluer, gewelddadiger en criminaliteit als loopbaan. Personen die in hun wijk anderen en vaak ook de politie intimideren. Personen die zich (hoogstwaarschijnlijk) schuldig maken aan criminaliteit, maar tot op heden veelal onder de radar blijven, die niet of nauwelijks in onze systemen voorkomen. Deze personen voelen zich veelal onaantastbaar en werken vaak in losse en veelal vluchtige verbanden, vanuit netwerken. Dit type dader varieert ook in het type delicten dat wordt gepleegd. Zij laten zich simpelweg minder snel pakken en zijn vaak wel al (vroeg) bekend bij o.a. de politie, jeugdzorg, GGD dan wel andere instanties.

Het wijkteam Albrandswaard heeft op dit moment geen veelplegers in beeld die aan genoemde criteria voldoen.

### 4.5 De notoire overlastpleger

Het gaat hier om een aantal door het politieteam geselecteerde notoire overlastgevers in het publiek domein en/of met sociaal psychische problemen. Het gaat om personen die voor overlast zorgen in het verzorgingsgebied, daar woonachtig zijn, of beiden als kenmerk hebben.

Binnen de gemeente Albrandswaard bevinden zich geen notoire overlastgevers.

### 4.6 Problematische jeugdgroepen

De problematische jeugdgroepen in de eenheid Rotterdam worden door de politie jaarlijks geïnventariseerd met behulp van de ‘Beke-methodiek’. Met behulp van een shortlist worden de jongeren en groepen in beeld gebracht. Achterliggende gedachte daarbij is dat er m.b.t. jeugdgroepen onderscheid kan worden gemaakt naar omvang en samenstelling van de groep en de ernst van het

---

<sup>5</sup> Zie voorbereidingsmap; plaats, sociale context, pleger, aanpak en partners.

(groeps)gedrag. Het zo verkregen inzicht leidt tot het maken van keuzes m.b.t. een gerichte aanpak. Afspraak daarbij is dat de politie actief ondersteunt bij de aanpak van hinderlijke en overlastgevende jeugdgroepen. Van criminele jeugdgroepen maakt de politie een dadergroepanalyse op basis waarvan, onder regie van het OM en in samenspraak het lokaal bestuur, een gerichte repressieve aanpak volgt.

In de gemeente Albrandswaard bevinden zich geen problematische jeugdgroepen die volgens de Beke-methodiek als zodanig kunnen worden gekwalificeerd.

## V AANDACHTSGEBIEDEN

*Een van de belangrijkste indicatoren voor aandachtsgebieden is de omvang en intensiteit van de politie-inzet een gebied. Het is bekend dat een groot deel van de criminaliteit en overlast plaatsvindt in een bescheiden aantal gebieden binnen de regio. In deze gebieden is vaak gedurende langere tijd en/of terugkerend sprake van een hoge concentratie van criminaliteit en/of overlast.*

### 5.1 Verdieping op gebieden

De hoge concentratie van criminaliteit en/of overlast in bepaalde gebieden kan meestal worden toegeschreven aan kenmerkende omstandigheden en/of gelegenheidsfactoren.

De wijkagent van Portland geeft te kennen dat hij zich zorgen maakt over de aankomende aansluiting van de Zuiderparkweg in Rotterdam met de wijk Portland. Indien deze aansluiting is gerealiseerd, verwacht het wijkteam een toename van de criminaliteit in deze wijk.

### 5.2 Verdieping op locaties

Er zijn locaties waar overlast of criminaliteit niet direct zichtbaar is, maar wel constateringen worden gedaan die de basis kunnen vormen voor een strafrechtelijk of bestuurlijk traject. Mogelijk past dit binnen een van de thema's<sup>6</sup> van het RIEC (Regionaal Informatie en Expertise Centrum).

Binnen de gemeente Albrandswaard zijn vooralsnog geen locaties die hiervoor in aanmerking komen.

---

<sup>6</sup> Thema's van het RIEC; mensenhandel, horeca en drugs.