



Raadsinformatiebrief

De gemeenteraad van Albrandswaard

Uw brief van:	-	Ons kenmerk:	431535
Uw kenmerk:	-	Contact:	Mw. E.P.F. Rikaart
Bijlage(n):	3	Doorkiesnummer:	+31105061792
		E-mailadres:	e.rikaart@bar-afvalbeheer.nl
		Datum:	14 december 2021

Betreft: stand van zaken uitvoering afvalbeleidsplan

Geachte raadsleden,

INLEIDING

Met deze raadsinformatiebrief informeren wij u over enkele actuele ontwikkelingen in het kader van de uitvoering van het afvalbeleidsplan, zoals de scheidingsresultaten en het plan van aanpak voor het voorkomen van bijplaatsingen.

KERNBOODSCHAP

Scheidingspercentages

In de raadsinformatiebrief van 6 april 2021 informeerden wij u al dat de invoering van het nieuwe afvalbeleid zijn vruchten afwerpt. In 2019 was het twaalfmaandelijkse scheidingsgemiddelde 56%. Vanaf januari 2020 is het percentage opgelopen; in december 2020 was het scheidingsgemiddelde na nascheiding door Omrin gestegen naar 66%. Dit percentage is in januari tot en met september 2021 gestegen naar 68% (zie bijlage voor grafiek 1). Het twaalfmaandelijkse scheidingspercentage van januari tot en met september 2021 is dus minder hard gestegen dan de maanden ervoor.

Uit de grafiek blijkt ook dat het maandelijkse scheidingsgemiddelde in de maanden november en december van 2020 lager is dan het jaarlijkse gemiddelde. Dit komt door het gedrag van inwoners rond de feestdagen: er wordt meer afval geproduceerd en minder afval gescheiden.

Scheidingsresultaten

In de tabellen 1 en 2 in de bijlage zijn de ingezamelde kilogrammen huishoudelijk afval per fractie per inwoner te zien, van 2019, 2020, januari-september 2019, januari-september 2020 en januari-september 2021.

Sorteeranalyse restafval

Uit de inzamelgegevens van de routes na 1 juli jl. blijkt dat de hoeveelheid aangeboden PMD+restafval aan het afnemen is, nadat de ondergrondse containers voor PMD+restafval zijn afgesloten. Dit is veelbelovend. Toch verdwijnen er alsnog veel herbruikbare fracties in het restafval.

Begin dit jaar is een aantal steekproeven gedaan in Albrandswaard en is onderzocht welke grondstoffen nog in het restafval te vinden zijn. Het aandeel GFT dat nog aanwezig is in het restafval is hoog; dit



aandeel daalde vanaf 2018, maar is dit jaar weer licht gestegen. Dit wordt voornamelijk veroorzaakt door het vele keukenafval dat bij het restafval wordt weggegooid. Ook is er nog winst te behalen met stromen als papier, glas en textiel, waarvan er de nodige kilogrammen in het restafval verdwijnen. Het zoveel en goed mogelijk scheiden aan de bron is daarom belangrijk. Dat vermindert niet alleen de hoeveelheid restafval, het verhoogt ook het hergebruik van materialen. De start van het variabel tarief op 1 januari zal een verdere daling van PMD+rest stimuleren om zo de afgesproken VANG-doelstellingen te realiseren.

Aanpak bijplaatsingen

Bij een aantal ondergrondse containers wordt met enige regelmaat afval bijgeplaatst in plaats van erin en afval dat er niet in past (grofvuil) ernaast gezet. Daarom is sinds half november, met het oog op de invoering van het variabel tarief in 2022, extra ingezet op de aanpak van de plekken waar de meeste bijplaatsingen voorkomen. Aanpak bij de bron door gedragsbeïnvloeding is daarbij het uitgangspunt, want bijplaatsingen komen vooral voort uit menselijk gedrag, zo blijkt ook uit onderzoek en ervaring.

De inzet op het gebied van beheer, handhaving, communicatie en participatie is geïntensiveerd. De hotspotlocaties worden minimaal wekelijks gemonitord. Bijplaatsingen worden in een centraal registratiesysteem bijgehouden. Het verwijderen van bijplaatsingen is afzonderlijk van de reguliere reiniging georganiseerd, zodat boa's hun onderzoek kunnen doen voordat bijplaatsingen zijn weggehaald. Zichtbare handhaving is tevens een onmisbare component in de instrumentenmix om bijplaatsingen nu en in de toekomst te voorkomen.

Het terugdringen van bijplaatsingen op deze locaties leidt tot een zichtbaar beter straatbeeld en de verwachting is dat dat een positief effect heeft op de incidentele en/of kleine bijzettingen van afval in de rest van de gemeente.

BIJLAGEN

- Grafiek 1: scheidingsgemiddelden na nascheiding Omrin, van januari 2020 tot en met september 2021
- Tabel 1: totale hoeveelheid aangeboden huishoudelijk afval (in kg) per fractie per inwoner in de jaren 2019 en 2020
- Tabel 2: totale hoeveelheid aangeboden huishoudelijk afval (in kg) per fractie per inwoner, in de maanden januari-september 2019, januari-september 2020 en januari-september 2021

Met vriendelijke groet,
het college van de gemeente Albrandswaard,
de adjunct-secretaris, de burgemeester,



Marcel Schoonen

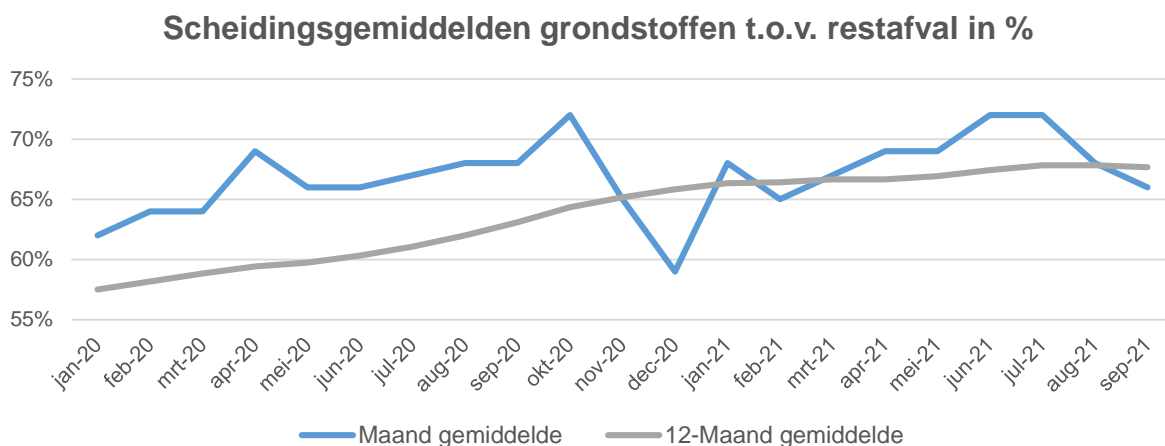


drs. Jolanda de Witte



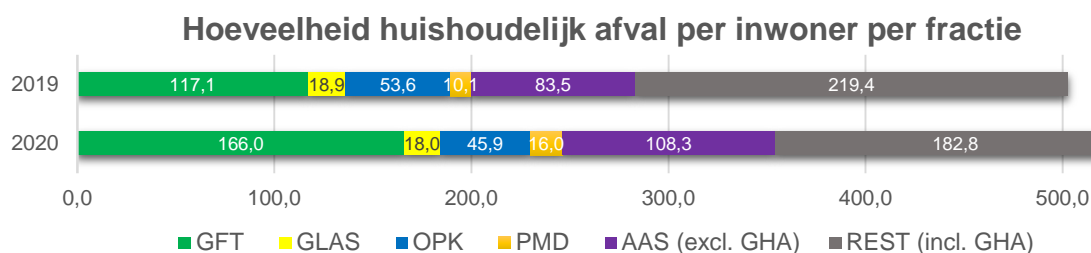
BIJLAGEN

Scheidingspercentages

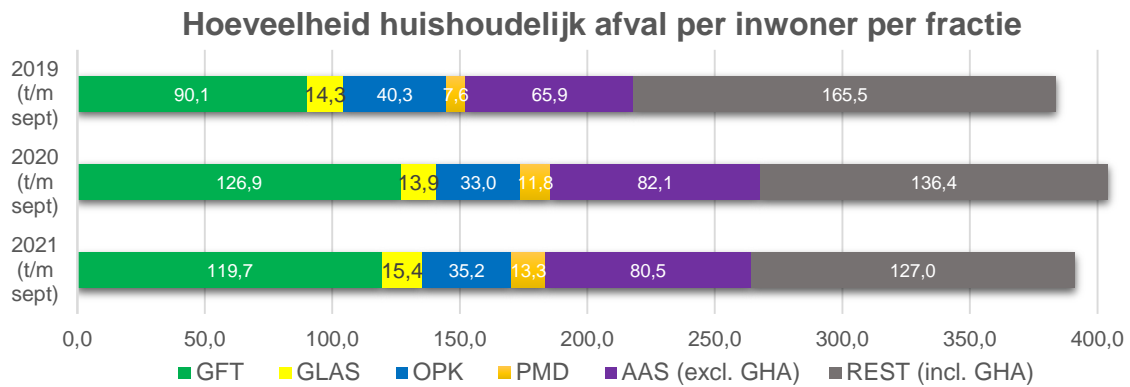


Grafiek 1: scheidingsgemiddelden na nascheiding Omrin, van januari 2020 tot en met september 2021

Scheidingsresultaten



Tabel 1: totale hoeveelheid aangeboden huishoudelijk afval (in kg) per fractie per inwoner in de jaren 2019 en 2020, hierin staat GFT voor groente-, fruit- en tuinafval, OPK voor oud papier/karton, PMD voor plastic, metaal (zoals blikjes) en drinkpakken, ABS voor afvalbrengstation en GHA voor grof huishoudelijk afval



Tabel 2: totale hoeveelheid aangeboden huishoudelijk afval (in kg) per fractie per inwoner, in de maanden januari-september 2019, januari-september 2020 en januari-september 2021, hierin staat GFT voor groente-, fruit- en tuinafval, OPK voor oud papier/karton, PMD voor plastic, metaal (zoals blikjes) en drinkpakken, ABS voor afvalbrengstation en GHA voor grof huishoudelijk afval